

বাংলাদেশ মাদ্রাসা শিক্ষা বোর্ড, ঢাকা

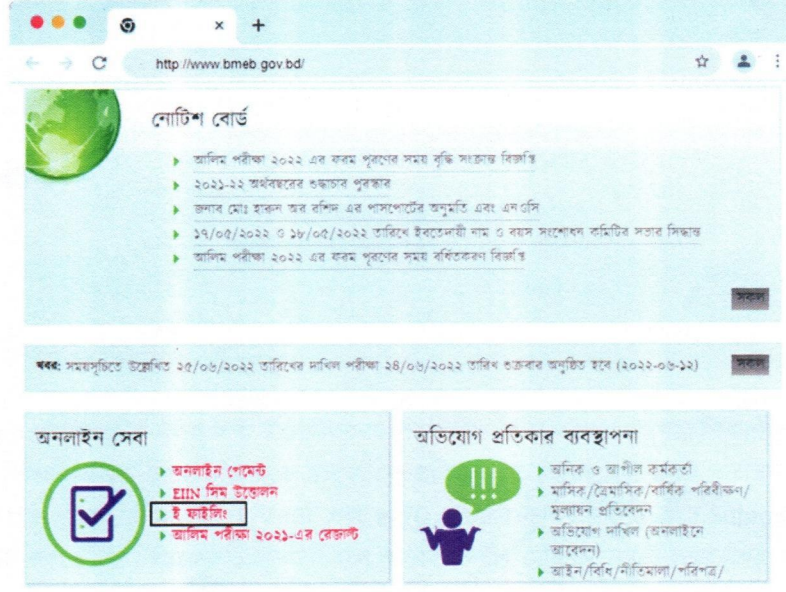
২নং অরফ্যানেজ রোড, বখশিবাজার, ঢাকা-১২১১

Website: www.bmeb.gov.bd, E-mail: info@bmeb.gov.bd, Fax: 58616681, 58617908, 9615576

অনলাইনে e-TC আবেদনের পদ্ধতি নিম্নরূপঃ

ধাপ-১ [শিক্ষার্থীর করণীয়]

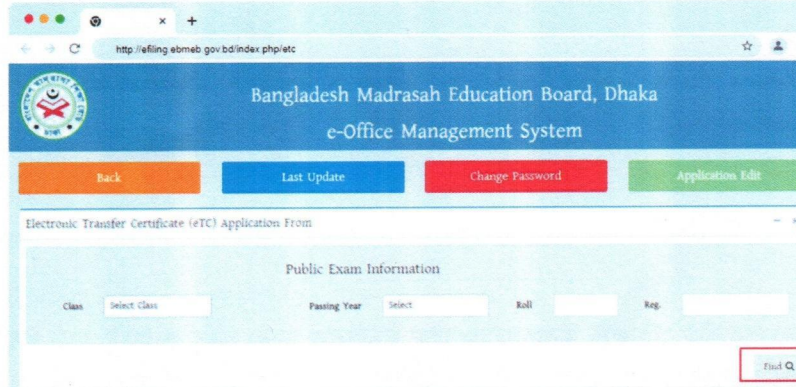
প্রথমে বাংলাদেশ মাদ্রাসা শিক্ষা বোর্ডের ওয়েসবাইট www.bmeb.gov.bd এ প্রবেশের পর নিচের Screen পাওয়া যাবে;



ই ফাইলিং এ প্রবেশ করে নিচের Screen পাওয়া যাবে;



e-TC(Student) বাটনে ক্লিক করলে নিচের Screen পাওয়া যাবে;



অপর পাতায় দ্রষ্টব্য/২

বাংলাদেশ মাদ্রাসা শিক্ষা বোর্ড, ঢাকা

২নং অরফ্যানেজ রোড, বখশিবাজার, ঢাকা-১২১১

Website: www.bmeb.gov.bd, E-mail: info@bmeb.gov.bd, Fax: 58616681, 58617908, 9615576

পাতা-২

উপরোক্ত Screen এ শিক্ষার্থী যে শ্রেণির e-TC নিতে ইচ্ছুক তা সিলেক্ট করবে এবং পূর্ববর্তী পরীক্ষার পাশের সাল, রোল ও রেজিস্ট্রেশন নম্বর এন্টি দিয়ে Find বাটনে ক্লিক করলে নিচের Screen পাওয়া যাবে;

Electronic Transfer Certificate (eTC) Application Form

Dakhil Public Exam Information

Class: Alim 2023, Passing Year: 2021, Roll: 23454, Reg: 1010720773

Name: AFIZA
Father: SHAFIQUL ALAM
Mother: NURJAHAN BEGUM
Gender: Female, GPA: 4.63
Group: General, Class Roll: 0001

Applicant Mobile: [Blank]

Subject Code: 201 202 203 204 205 206 209 210 219 217 218 219 240 241 242

From Institute: 10005-PASCHIM CHILA AMINIA FAZIL MADRASAH

To Institute: Dilla (Select Dilla), Thana (Select Thana)

Subject Code: শিফা, শিফার কলি হকিমতুল পরিচয় হকিমতুল সফা হকিমতুল সফা

Submit

উপরোক্ত Screen এ শিক্ষার্থীর সকল তথ্য স্বয়ংক্রিয়ভাবে পূরণ হয়ে যাবে। এখানে শুধুমাত্র শিক্ষার্থীর মোবাইল নম্বর, যে শিক্ষা প্রতিষ্ঠানে শিক্ষার্থী e-TC নিয়ে ভর্তি হতে ইচ্ছুক সে প্রতিষ্ঠান যে জেলার যে থানায় অবস্থিত তা সিলেক্ট করলে মাদ্রাসার নাম দেখতে পারবে ও তা সিলেক্ট করবে এবং e-TC নেওয়ার কারণ সিলেক্ট করে Submit বাটনে ক্লিক করে আবেদনটি সাবমিট করতে হবে। আবেদনটি সাবমিট হলে আবেদনকারীর মোবাইল নম্বরে আবেদনের আইডি ও পাসওয়ার্ড সম্বলিত SMS যাবে। এই আবেদন আইডি ও পাসওয়ার্ড দিয়ে শিক্ষার্থী পরবর্তীতে তার আবেদনে প্রবেশ করতে পারবে ও আপডেট জানতে পারবে।

***এক্ষেত্রে অবশ্যই শিক্ষার্থীর অধ্যয়নরত মাদ্রাসা ও e-TC-র মাধ্যমে ভর্তিকৃত মাদ্রাসার পঠিত বিভাগ ও বিষয়সমূহ একই হতে হবে।)

ধাপ-২ [অধ্যয়নরত প্রতিষ্ঠান প্রধানের করণীয়]

শিক্ষার্থী আবেদন করার পর আবেদনটি শিক্ষার্থীর বর্তমান অধ্যয়নরত শিক্ষা প্রতিষ্ঠানের প্যানেলে যাবে। উক্ত শিক্ষা প্রতিষ্ঠান প্রধান সরাসরি ব্রাউজারের এড্রেসবারে <http://efiling.ebmeb.gov.bd/index.php/institute/e-TC> প্রবেশ করে শিক্ষা প্রতিষ্ঠানের ইআইআইএন এবং পাসওয়ার্ড দিয়ে লগইন করলে নিচের Screen দেখতে পাবে;

Admin Panel

নিজ প্রতিষ্ঠান থেকে ছাড়পত্রের জন্য আবেদনকারী শিক্ষার্থীর তালিকা

eTC ID Class Mobile	Name Father Mother	Group Class Roll GPA	Roll Reg. No Year	Subject	TC Institute	Action
32300001 Alim 2023 01734612321	AFIZA SHAFIQUL ALAM NURJAHAN BEGUM	General 1 5.00	000000 999999 2022	201 202 203 204	12547 PASCHIM CHILA MADRASAH	Forwarded
22000708 Alim 2023 01734612321	AFIZA SHAFIQUL ALAM NURJAHAN BEGUM	General 1 5.00	000000 999999 2022	201 202 203 204	12547 PASCHIM CHILA MADRASAH	Forwarded
22000512 Alim 2023 01734612321	AFIZA SHAFIQUL ALAM NURJAHAN BEGUM	General 1 5.00	000000 999999 2022	201 202 203 204	12547 PASCHIM CHILA MADRASAH	Forwarded
22000511 Alim 2023 01734612321	AFIZA SHAFIQUL ALAM NURJAHAN BEGUM	General 1 5.00	000000 999999 2022	201 202 203 204	12547 PASCHIM CHILA MADRASAH	Forwarded

e-TC অপশনে ক্লিক করে "নিজ প্রতিষ্ঠান থেকে ছাড়পত্রের জন্য আবেদনকারী শিক্ষার্থীর তালিকা" থেকে ডানপার্শ্বে থাকা "Forward" বাটনে ক্লিক করে শিক্ষার্থীকে অন্য শিক্ষা প্রতিষ্ঠানে বদলির সম্মতি প্রদান করবেন। শিক্ষা প্রতিষ্ঠান প্রধান e-TC আবেদনটি গ্রহণ করতে না চাইলে Reject বাটনে ক্লিক করে আবেদনটি বাতিল করে দিতে পারবেন। Reject হলে শিক্ষার্থীর আবেদনে ব্যবহৃত মোবাইল নম্বরে অবহিতকরণ SMS যাবে।

অপর পাতায় দ্রষ্টব্য/৩

বাংলাদেশ মাদ্রাসা শিক্ষা বোর্ড, ঢাকা

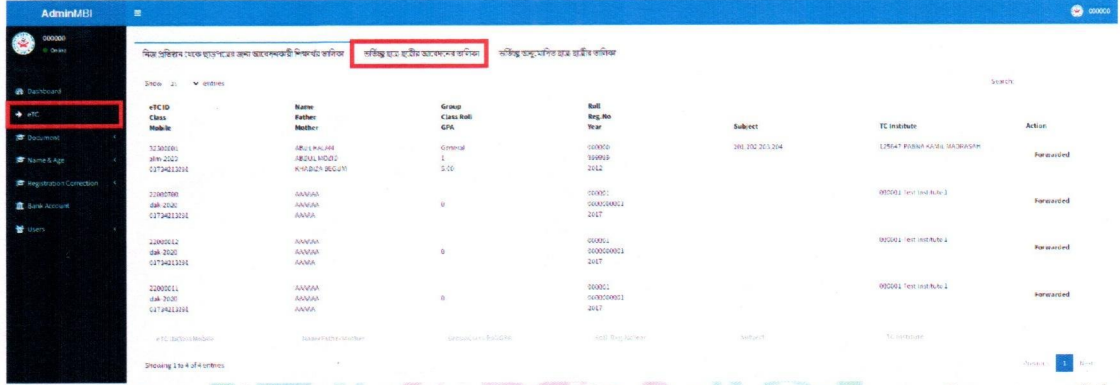
২নং অরফ্যানেজ রোড, বখশিবাজার, ঢাকা-১২১১

Website: www.bmeb.gov.bd, E-mail: info@bmeb.gov.bd, Fax: 58616681, 58617908, 9615576

পাতা-৩

ধাপ-৩ [ভর্তিচ্ছু প্রতিষ্ঠান প্রধানের করণীয়]

বর্তমানে অধ্যয়নরত শিক্ষা প্রতিষ্ঠান বদলির সম্মতি প্রদান (Forward) করার পর আবেদনটি ভর্তিচ্ছু শিক্ষা প্রতিষ্ঠানের প্যানেলে যাবে। উক্ত শিক্ষা প্রতিষ্ঠান প্রধান সরাসরি ব্রাউজারের এড্রেসবার <http://efiling.ebmeb.gov.bd/index.php/institute/e-TC> প্রবেশ করে শিক্ষা প্রতিষ্ঠানের ইআইআইএন এবং পাসওয়ার্ড দিয়ে লগইন করলে নিচের Screen দেখতে পাবে;



e-TC ID	Name	Mother	Group	Roll No	Reg. Fee	Subject	TC Institute	Action
2200001	ABU MUHAMMAD	ABU MUHAMMAD	General	000000	000000	200_202_201_204	125647 FORDA AL-BALADIAH	Forwarded
2200002	ABU MUHAMMAD	ABU MUHAMMAD	0	000000	000000001	2042	000001 FORDA AL-BALADIAH	Forwarded
2200003	ABU MUHAMMAD	ABU MUHAMMAD	0	000000	000000001	2042	000001 FORDA AL-BALADIAH	Forwarded
2200004	ABU MUHAMMAD	ABU MUHAMMAD	0	000000	000000001	2042	000001 FORDA AL-BALADIAH	Forwarded
2200005	ABU MUHAMMAD	ABU MUHAMMAD	0	000000	000000001	2042	000001 FORDA AL-BALADIAH	Forwarded

ভিজিট করে শিক্ষা প্রতিষ্ঠানের ইআইআইএন এবং পাসওয়ার্ড দিয়ে লগইন করে e-TC অপশনে ক্লিক করে “ভর্তিচ্ছু শিক্ষার্থীদের আবেদনের তালিকা” ক্লিক করলে শিক্ষার্থীদের তালিকা প্রদর্শিত হবে। উক্ত তালিকার ডানপার্শ্বে থাকা “Accept” বাটনে ক্লিক করে শিক্ষার্থীকে বদলির মাধ্যমে ভর্তি গ্রহণের সম্মতি প্রদান করবেন। শিক্ষা প্রতিষ্ঠান প্রধান e-TC আবেদনটি গ্রহণ করতে না চাইলে Reject বাটনে ক্লিক করে আবেদনটি বাতিল করে দিতে পারবেন। Reject হলে শিক্ষার্থীর আবেদনে ব্যবহৃত মোবাইল নম্বরে অবহিতকরণ SMS যাবে।

ধাপ-৪ [ফি প্রদানে শিক্ষার্থীর করণীয়]

ভর্তিচ্ছু শিক্ষা প্রতিষ্ঠান e-TC আবেদন গ্রহণের সম্মতি প্রদান (Accept) করলে শুধুমাত্র তখনই শিক্ষার্থীর আবেদনে দেওয়া মোবাইল নম্বরে আবেদনের ফি পরিশোধের জন্য একটি SMS স্বয়ংক্রিয়ভাবে পাঠানো হবে। শিক্ষার্থী ফি পরিশোধের SMS পাওয়ার পর SMS-এ দেয়া লিংকে ক্লিক করে অথবা ব্রাউজার দিয়ে <http://efiling.ebmeb.gov.bd/index.php/e-TC> ভিজিট করে “Last Update” বাটনে ক্লিক করে আবেদনের আইডি এবং পাসওয়ার্ড দিয়ে “Find” বাটনে ক্লিক করবে। এরপর “Payment Fee” বাটনে ক্লিক করে আবেদনের ফি প্রদান করবে।

ধাপ-৫ [চূড়ান্ত অনুমোদনের পর শিক্ষার্থীর করণীয়]

আবেদনের ফি প্রদান হলে আবেদনটি অনুমোদনের জন্য বাংলাদেশ মাদ্রাসা শিক্ষা বোর্ডের প্যানেলে যাবে। বাংলাদেশ মাদ্রাসা শিক্ষা বোর্ড e-TC অনুমোদন প্রদান করলে স্বয়ংক্রিয়ভাবে শিক্ষার্থীর মোবাইল নম্বরে একটি SMS পাঠানো হবে। শিক্ষার্থী SMS পাওয়ার পর SMS-এ দেয়া লিংকে ক্লিক করে অথবা ব্রাউজার দিয়ে <http://efiling.ebmeb.gov.bd/index.php/e-TC> ভিজিট করে “Last Update” বাটনে ক্লিক করে আবেদনের আইডি ও পাসওয়ার্ড দিয়ে “Find” বাটনে ক্লিক করবে। এরপর শিক্ষার্থীর “Print Letter” বাটনে ক্লিক করে e-TC-এর আদেশ প্রিন্ট করবে এবং ভর্তিচ্ছু শিক্ষা প্রতিষ্ঠানে গিয়ে নিয়মানুযায়ী ভর্তি কার্যক্রম সম্পন্ন করবে। ভবিষ্যৎ প্রয়োজনে e-TC-এর আদেশের কপি সংরক্ষণ করবে।

-: সমাপ্ত :-

